




Legende

	steif - halbfest		Geschiebemergel
	steif		Geschiebelehm
	weich - steif		Mutterboden
			Mittelsand
			Sand
			Schluff

[illegible]

INGENIEURBÜRO MARIE NEIDER GbH Ingenieurbüro – Geodäten 30410 Hannover Tel.: 051 1 7580 90-3 Fax: 051 1 758 095-0		
Bei uns finden Sie: B 3, O U Celle (Mitteltell), Verlegung von Nordost zu Cella (B191) bis Südost zu Cella (B214)		
Aus Fragebogen Nr.: NLSBIV Geschäftsbereich Verden		
<h1 style="text-align: center;">Baugrundschnitt</h1> <h2 style="text-align: center;">von 29+800 bis 29+930</h2>		
G: aus: 25.10.05 Datum	M: altbau: 1:100/1000 Date in name: OUE: Cella Baugrundschnitt	A: Anlage: 2:10

Straßenbauverwaltung des Landes Niedersachsen		U n t e r s a g e 8	
SträÙe B 3 von km: 23+340 bis km 28+540 (Näcstest O r t) : C e l l e		Blatt N r . 24	
		Reg. Nr.:	
		D a t u m	Z e i c h n .
B3 OU Celle (Mittelteil) Verlegung von NO Celle (B 191) bis SO Celle (B 214)		nachgeprüft Höhenplan B 3 (A c h s e n 10 / 11)	
Blatt-Bau-k m bis Bau-k m		Maßstab 1 : 1000 / 100	
A u g e s t e l l t : V e d e n , d e n N i e d e r s ä c h s i s c h e L a n d e s b e h ö r d e f ü r S t a d t u n d L a n d w i r t s c h a f t G e s a m t b e z i r k V a i d e n P O U C h e		Ü b e r p r ü f t : N e m m e r , d e n N i e d e r s ä c h s i s c h e L a n d e s b e h ö r d e f ü r S t r a ß e n u n d V e r k e h r	
		In A u f t r a g e :	
G e s e h e n : B u n d e s m i n i s t e r i u m f ü r V e r k e h r , B a u - u n d W o h n u n g s w e s e n A b t e i l u n g S t a d t u n d L a n d w i r t s c h a f t I n A u f t r a g		G e s e h e n : N e m m e r , d e n B e z i r k s d i r e k t o r i u m f ü r W e r b s t a d t u n d V e r k e h r	
I b n n , d e n			
z u S 21		I n A u f t r a g e :	