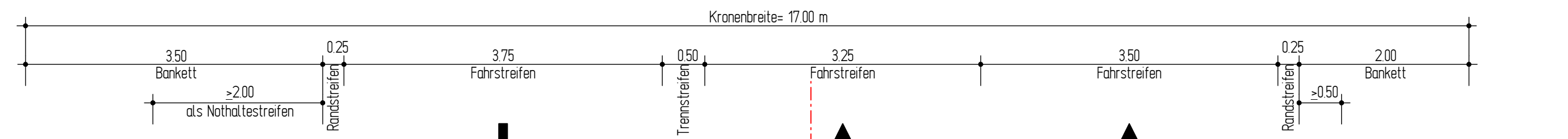
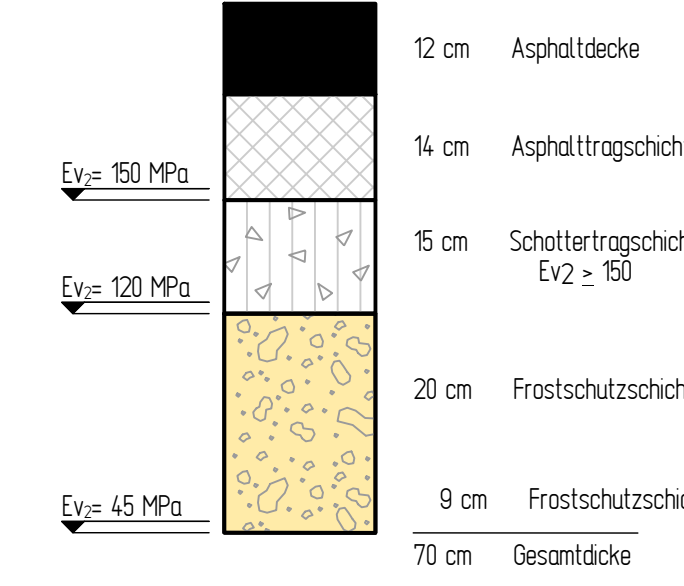


Regelquerschnitt
B 3 (RQ 15.5)

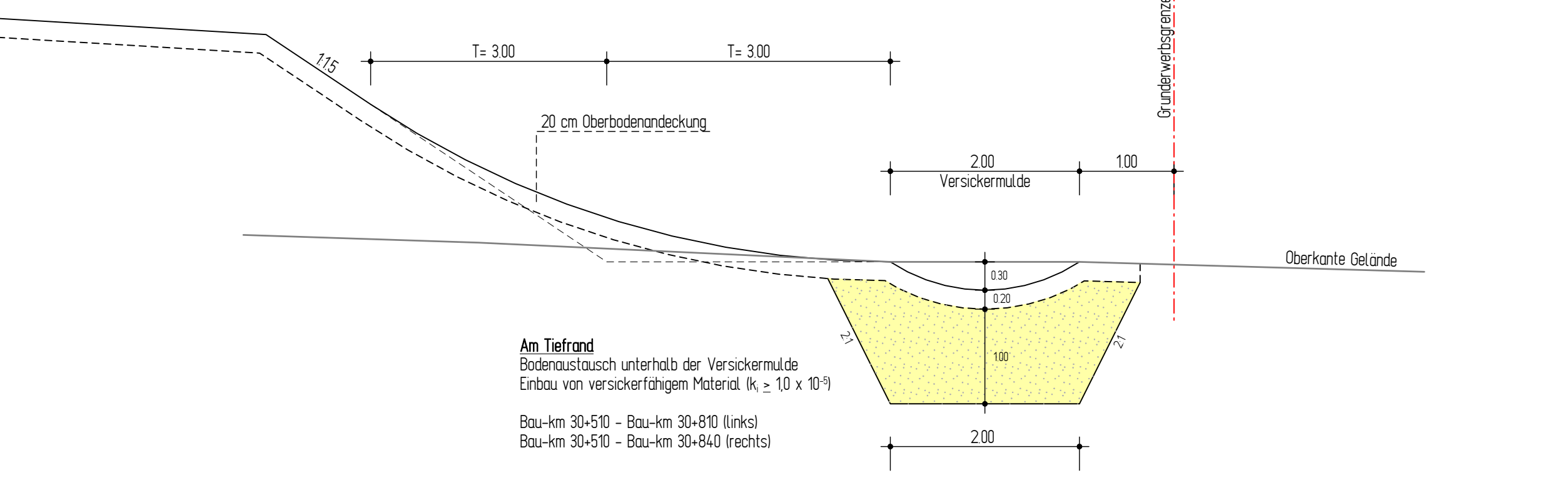
Fahrbahnbefestigung
gem. RStO 12, Belastungsklasse 32
Tafel 1, Zeile 3 oder gleichwertig
M:1:10



Schutteinrichtung gem. RPS
mit Wirkungsbereich

Schutteinrichtung gem. RPS
mit Wirkungsbereich

* Bei Böschungshöhe h > 6.00 m
Anordnung von Bermen b= 3.00 m
auf halber Böschungshöhe.



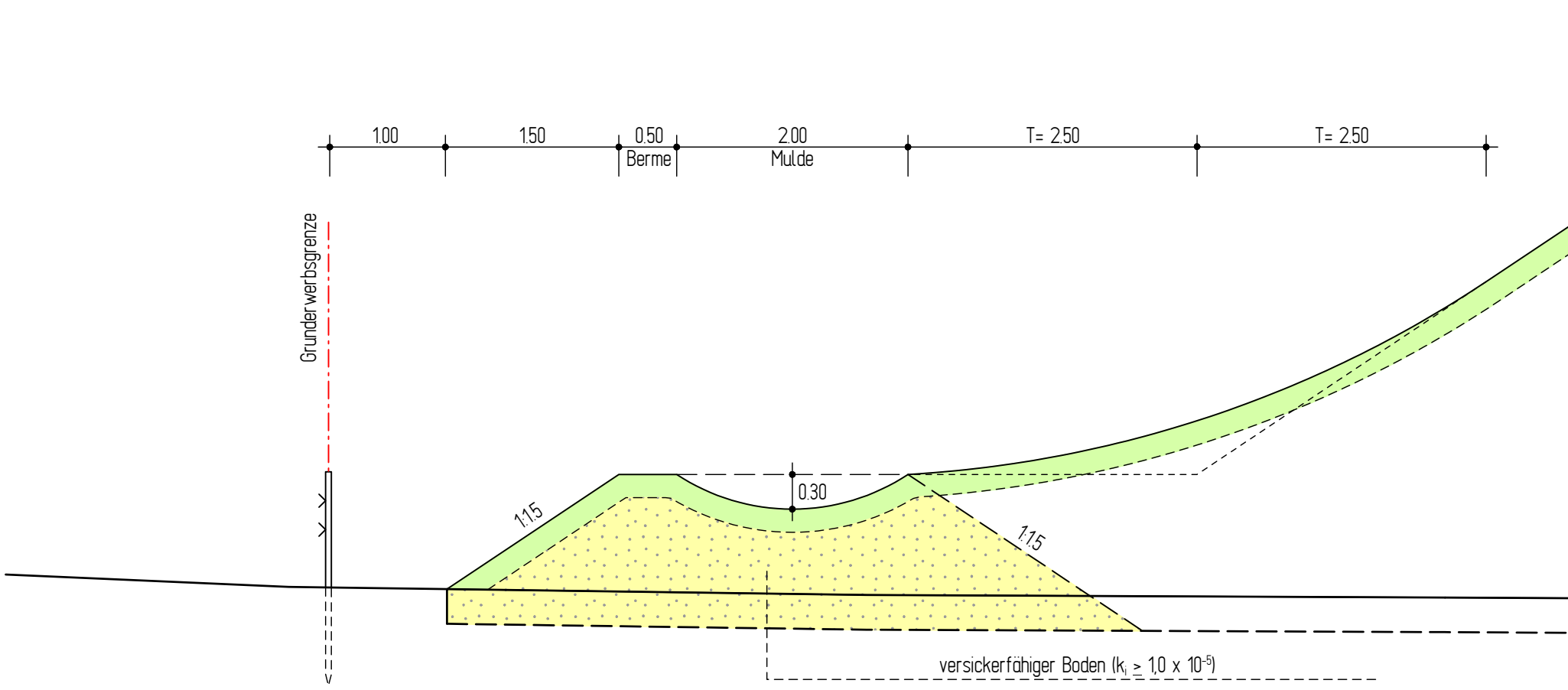
Mögliche Bauweise:

Dammbaumaterial aus Abtragsbereichen
Bau-km 28+645 bis 29+920 und Bau-km 30+840 bis 31+060
(überwiegend Geschiebelehm und Geschiebemergel)

erdstatistische Mindestanforderungen:
Einbaudichte 18 kN/m³
Scherfestigkeit c' = 0,0 kN/m²

Können diese Mindestanforderungen nicht erreicht werden, ist
eine Verbesserung des Bodenmaterials mit hydraulischen
Bindemittel erforderlich. (Kalk bzw. Kalk-Zementgemisch)

Hinweis:
Die Aussagen zur Wiederverwendung und den Abtragsmassen
sind dem Baugrundgutachten entnommen worden und gelten
unter dem Vorbehalt der technischen und wirtschaftlichen
Machbarkeit. Alternativ kann auch die Entsorgung des Abtrags
und Neulieferung von Auftragsboden erfolgen.



- Planfeststellung - Deckblatt vom 10.12.2024

INGENIEURGESELLSCHAFT FÜR BAU- UND VERMESSUNGSWESEN Werner Odermann Herbert Krause		15001-04-014.2-002-2025-07-01_P1	
Neue Straße 16 21244 Buchholz i.d.N. Tel. 0 41 81 - 28 77 0 Fax 0 41 81 - 28 77 11 buchholz@odermann-krause.de		Költh-Kröger-Straße 17 21337 Lüneburg Tel. 0 41 81 - 86 34 0 Fax 0 41 81 - 86 34 10 lueneburg@odermann-krause.de	
Buchholz, den 28.11.2015		gez. Odermann	
bearbeitet		Datum	Name
gezeichnet		Sept. 2015	Pleper
geprüft		Sept. 2015	Stapelfeldt

Straßenbauverwaltung des Landes Niedersachsen		Unterlage Nr.: 14.2	
Straße: B 3 von km: 28+645 bis km 31+055		Blatt Nr.: 2	
Nächster Ort: Celle		Reg. Nr.:	
nachgeprüft		Datum	Zeichen
B 3 OU Celle (Nordteil) Verlegung von N Celle (B 3) bis NO Celle (B 191)		Regelquerschnitt B 3 (RQ 15.5), Dammlage (Achse 10) Maßstab: 1:50	
Aufgestellt: Verden, den 30.06.2016 Niedersächsische Landesbehörde für Straßenbau und Verkehr Geschäftsbereich Verden PG OU Celle		gez. Winkelmann	