









| Planfeststellungsunterlage | | |  | Bauwerksverzeichnis 1. Deckblattänderung | Anlage 10.1 | |
|---|--|---|--|---|--|---------------|
| 380-kV-Leitung Conneforde_Ost – Elsfleth_West | | | | | Blatt: | Seite 1 von 3 |
| Aufgestellt: Bayreuth, den 26.06.2024 | | i.V.  Projektleiter Planung und Genehmigung | | | Datum: | 27.03.2024 |
| TenneT TSO GmbH | | i.A.  Gesamtprojektleiterin | | | Revision: | 09.04.2025 |
| | | | | | | |
| Bauwerks- nummer | Stationierung | Bezeichnung | a) bisheriger b) künftiger Eigentümer oder Unterhaltungspflichtiger | Vorgesehene Regelung | Darstellung | |
| 1 | 2 | 3 | 4 | 5 | 6 | |
| 1 | Leitung LH-14-331/335 Conneforde_Ost - Elsfleth_West | Höchstspannungsleitung | a) - b) TenneT TSO GmbH | Errichtung der 380-kV-Leitung Conneforde_Ost – Elsfleth_West von UW Conneforde_Ost bis UW Elsfleth_West Errichtung der 380-kV-Leitung Conneforde_Ost - Elsfleth_West vom UW Conneforde_Ost bis zum UW Großenmeer und vom UW Großenmeer bis zum UW Elsfleth_West | Blatt 01, 01A, 02, 02B, 03, 03B, 04, 05, 05A, 06, 06A, 07, 07A, 07B, 08, 08C, 09, 09B, 10, 10A, 11, 11A, 12, 12B, 12C, 13, 13C, 13B, 14, 14A, 14B, 15, 16, 17, 17B, 18, 18A, 18B, 19, 19A, 20, 21, 21C, 22, 22D, 23, 24, 24B, 24C, 25, 25C, 26, 27, 27A, 28, 29 | |
| 2 | Leitung LH-14-201 Farge - Conneforde | Hochspannungsleitung | a) TenneT TSO GmbH b) - | Rückbau der 220-kV Leitung LH-14-201 Farge-Conneforde von Mast 026A bis Mast 090 | Blatt 01, 01A, 02, 02B, 03, 03B, 03C, 04, 05, 05A, 05D, 06, 06A, 07, 07A, 08A, 08B, 09A, 12A, 13A, 13B, 14A, 14C, 15, 16, 17A, 18, 18A, 18B, 19, 19A, 20, 21A, 21B, 22A, 24A, 25A, 26A, 27A, 29 | |
| 3 | Leitung LH-14-006 Berne- Conneforde | Hochspannungsleitung | a) Avacon AG b) Avacon AG | 110-kV Leitung LH-14-006 Berne-Conneforde, Neubau Mast 096N, Neubeseilung der 110-kV Leitung LH-14-006 Berne-Conneforde von Mast 100N bis Mitnahmemast 023 der LH-14-331/335, Rückbau von Mast 078N bis Mast 097 (19 Maste) | Blatt 01B, 05B, 06B, 07, 07B, 07C, 07D, 08, 08A, 08C, 09, 09B, 10, 10A, 11, 12, 12C, 13, 13B, 14, 29A, 29B | |
| 4 | Leitung LH-14-084 Abzweig Oldenburg/N | Hochspannungsleitung | a) Avacon AG b) Avacon AG | Neubau Mast 053N und 054N der 110-kV Leitung LH-14-084 Abzweig Oldenburg/N, Rückbau Mast 053, Neubeseilung vom Mast 051 zum Mitnahmemast 036 der Leitung LH-14-331/335 Conneforde_Ost- Elsfleth_West | Blatt 12A, 12B, 13, 13A, 13B, 14 | |
| 5 | Leitung LH-14-331/335 Conneforde_Ost - Elsfleth_West | temporäre Verbindungen (Rohr- oder Schlauchleitung) | a) - b) TenneT TSO GmbH | temporäre Ableitung von Wasser während der Errichtung der Masten der geplanten 380-kV-Leitung Conneforde_Ost - Elsfleth_West | Blatt 01, 01A, 02, 02B, 03, 03B, 04, 05, 05A, 06, 06A, 07, 07A, 07B, 08, 08A, 08D, 09, 10, 10A, 11, 11A, 12, 12B, 12C, 13, 13B, 13C, 14, 14A, 14B, 15, 16, 17, 17B, 18, 18A, 18B, 19, 19A, 20, 21, 22, 23, 24, 24B, 25, 25C, 26, 27, 27A, 28, 29 | |

| Planfeststellungsunterlage | | | <div></div> <div>Bauwerksverzeichnis 1. Deckblattänderung</div> | | Anlage 10.1 | |
|---|--|---|---|---|---|---------------|
| 380-kV-Leitung Conneforde_Ost – Elsfleth_West | | | | | Blatt: | Seite 2 von 3 |
| <u>Aufgestellt:</u> Bayreuth, den 26.06.2024 | | i.V.  Projektleiter Planung und Genehmigung | | | Datum: | 27.03.2024 |
| TenneT TSO GmbH | | i.A.  Gesamtprojektleiterin | | | Revision: | 09.04.2025 |
| | | | | | | |
| Bauwerks- nummer | Stationierung | Bezeichnung | a) bisheriger b) künftiger Eigentümer oder Unterhaltungspflichtiger | Vorgesehene Regelung | Darstellung | |
| 1 | 2 | 3 | 4 | 5 | 6 | |
| 6 | LH-14-331/335 380-kV-Leitung Conneforde_Ost - Elsfleth_West Leitung LH-14-201 Farge – Conneforde Leitung LH-14-084 Abzweig Oldenburg/N Freileitungsprovisorien A, B, D und E der Leitung LH-14-201 Farge – Conneforde Freileitungsprovisorium C der Leitung LH-14-006 Berne-Conneforde und Leitung LH-14-084 Abzweig Oldenburg/N | Schutzgerüste | a) - b) TenneT TSO GmbH | zum Seilzug der geplanten 380-kV-Leitung Conneforde_Ost - Elsfleth_West, Seilzug der Leitung Farge – Conneforde inkl. Rückbau und Abzweig Oldenburg/N inkl. Rückbau zugehöriger Freileitungsprovisorien sowie zum Rückbau der bestehenden 220-kV-Leitung Farge - Conneforde | Blatt 01, 01A, 02, 03, 03B, 04, 05, 05A, 05D, 06, 06A, 07, 07A, 08, 08A, 08B, 09, 09A, 10, 11, 12, 12A, 13, 13A, 13B, 13C, 14, 14A, 14B, 15, 16, 17, 17A, 17B, 18, 18A, 19, 19A, 20, 21, 21A, 21C, 22, 23, 24 , <u>22, 23, 24</u> , 24A, 25A, 26, 26A, 27, 27A, 28, 29 | |
| 7 | Leitung LH-14-201 Farge - Conneforde | Freileitungsprovisorium und Baueinsatzkabel | a) - b) TenneT TSO GmbH | Provisorium A zwischen Mast 79 und 88 der 220-kV Leitung Farge – Conneforde bestehend aus einem Freileitungsanteil und einem Baueinsatzkabel zur Unterführung der neuen 380-kV-Leitung LH-14-331 | Blatt 02, 02B, 03, 03B, 03C, 04, 05, 05A, 05B, 05D, 06, 06A | |
| 8 | Leitung LH-14-201 Farge - Conneforde | Freileitungsprovisorium mit Baueinsatzkabel | a) - b) TenneT TSO GmbH | Kabelprovisorium B zwischen Mast 76 und 77 der 220-kV-Leitung Farge – Conneforde bestehend aus Freileitungsendmasten und Baueinsatzkabel | Blatt 06, 06A, 07, 07A, 07C | |
| 9 | Leitung LH-14-006 Berne- Conneforde Leitung LH-14-084 Abzweig Oldenburg/N | Freileitungsprovisorium | a) Avacon AG b) - | Freileitungsprovisorium C zwischen Mast 52 und 53 der bestehenden 110-kV- Leitung LH-14-084 Abzweig Oldenburg/N und Mast 098 und 099 der bestehenden 110-kV-Leitung LH-14-006 Berne-Conneforde | Blatt 07, 07B, 08, 08C, 08D, 09, 09B, 09C, 10, 10A, 11, 12, 12A, 12B, 12C, 13, 13A, 13B, 13C, 14 | |
| 10 | Leitung LH-14-201 Farge - Conneforde | Freileitungsprovisorium mit Baueinsatzkabel | a) - b) TenneT TSO GmbH | Provisorium D zwischen Mast 55 und 57 der 220-kV-Leitung Farge – Conneforde bestehend aus Freileitungsendmasten und Baueinsatzkabel | Blatt 15, 14A, 14C, 16, 17 | |

| Planfeststellungsunterlage | | |  | Anlage 10.1 | | | |
|---|--|---|--|---|----------------------------|-----------|---------------|
| 380-kV-Leitung Conneforde_Ost – Elsfleth_West | | | | | | | |
| Aufgestellt: Bayreuth, den 26.06.2024 | | i.V.  Projektleiter Planung und Genehmigung | | | | Blatt: | Seite 3 von 3 |
| TenneT TSO GmbH | | | | | | Datum: | 27.03.2024 |
| | | | | | | Revision: | 09.04.2025 |
| | | | | | | | |
| Bauwerksnummer | Stationierung | Bezeichnung | a) bisheriger b) künftiger Eigentümer oder Unterhaltungspflichtiger | Vorgesehene Regelung | Darstellung | | |
| 1 | 2 | 3 | 4 | 5 | 6 | | |
| 11 | Leitung LH-14-201 Farge - Conneforde | Freileitungsprovisorium mit Baueinsatzkabel | a) - b) TenneT TSO GmbH | Provisorium E zwischen Mast 55 und 57 der 220-kV-Leitung Farge – Conneforde bestehend aus Freileitungsendmasten und Baueinsatzkabel | Blatt 18, 18A, 19, 19A, 20 | | |
| 12 | Leitung LH-14-331/335 Conneforde_Ost - Elsfleth_West | Kreuzung | a) DB Energie GmbH b) DB Energie GmbH | Kreuzung mit der 110-kV-Leitung BL 545 Leer - Bremen (Bahnstromleitung) zwischen Mast 43 und 44 der geplanten 380-kV-Leitung Conneforde_Ost - Elsfleth_West | Blatt 14A, 16, 17 | | |
| 13 | Leitung LH-14-331/335 Conneforde_Ost - Elsfleth_West | Kreuzung | a) DB Energie GmbH b) DB Energie GmbH | Kreuzung mit der 110-kV-Leitung BL 545 Leer - Bremen (Bahnstromleitung) zwischen Mast 51 und 52 der geplanten 380-kV-Leitung Conneforde_Ost - Elsfleth_West | Blatt 18, 18A, 19 | | |
| 14 | Leitung LH-14-331/335 Conneforde_Ost - Elsfleth_West | Kreuzung | a) DB Energie GmbH b) DB Energie GmbH | Kreuzung mit der 110-kV-Leitung BL 545 Leer - Bremen (Bahnstromleitung) zwischen Mast 60 und 61 der geplanten 380-kV-Leitung Conneforde_Ost - Elsfleth_West | Blatt 22, 23 | | |
| 15 | Leitung LH-14-331/335 Conneforde_Ost - Elsfleth_West | Kreuzung | a) Avacon AG b) Avacon AG | Kreuzung mit der 110-kV-Leitung LH-14-205 Abzweig - Unterweser zwischen Mast 68 und 69 der geplanten 380-kV-Leitung Conneforde_Ost - Elsfleth_West | Blatt 25, 26 | | |
| 16 | Leitung LH-14-331/335 Conneforde_Ost - Elsfleth_West | Kreuzung | a) Avacon AG b) Avacon AG | Kreuzung mit der 110-kV-Leitung LH-14-006 Berne - Conneforde zwischen Mast 77 und 78 der geplanten 380-kV-Leitung Conneforde_Ost - Elsfleth_West | Blatt 27A, 28, 29 | | |
| 17 | Leitung LH-14-331/335 Conneforde_Ost - Elsfleth_West | Freileitungsprovisorium | a) - b) TenneT TSO GmbH | Provisorium GRMR zwischen Mast 63 und 67A der 380-kV-Leitung Conneforde_Ost - Elsfleth_West | Blatt 23, 24, 24C, 25 | | |